

# Vestnes Fjordhotell AS

## Innrapportering for 2024



Virksomheten sertifiseres etter følgende kriterier:

*Felleskriterier, privat og statlig, Grønne konferanser, Hotell m/frokost*

Sertifikat 

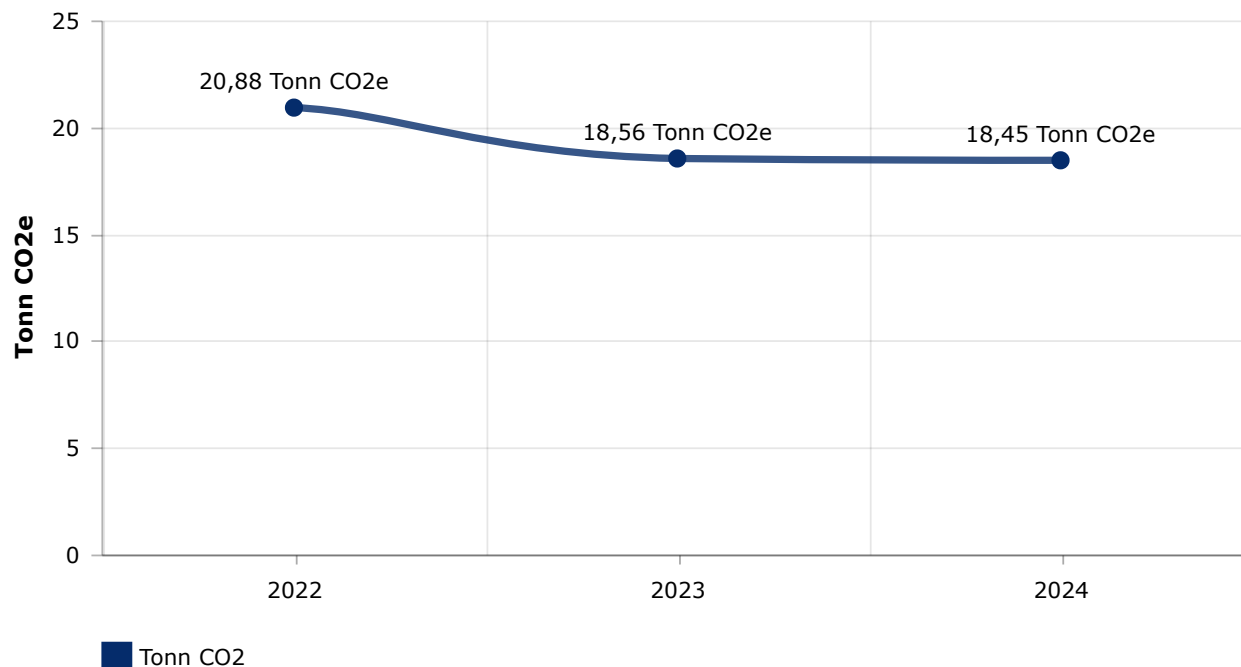
**Type:** 3-årig

**Utstedt:** 28 aug., 2023

**Utløper:** 28 aug., 2026

# ⚡ Klimaregnskap

## Klimagassutslipp fra scope 1, 2 og 3

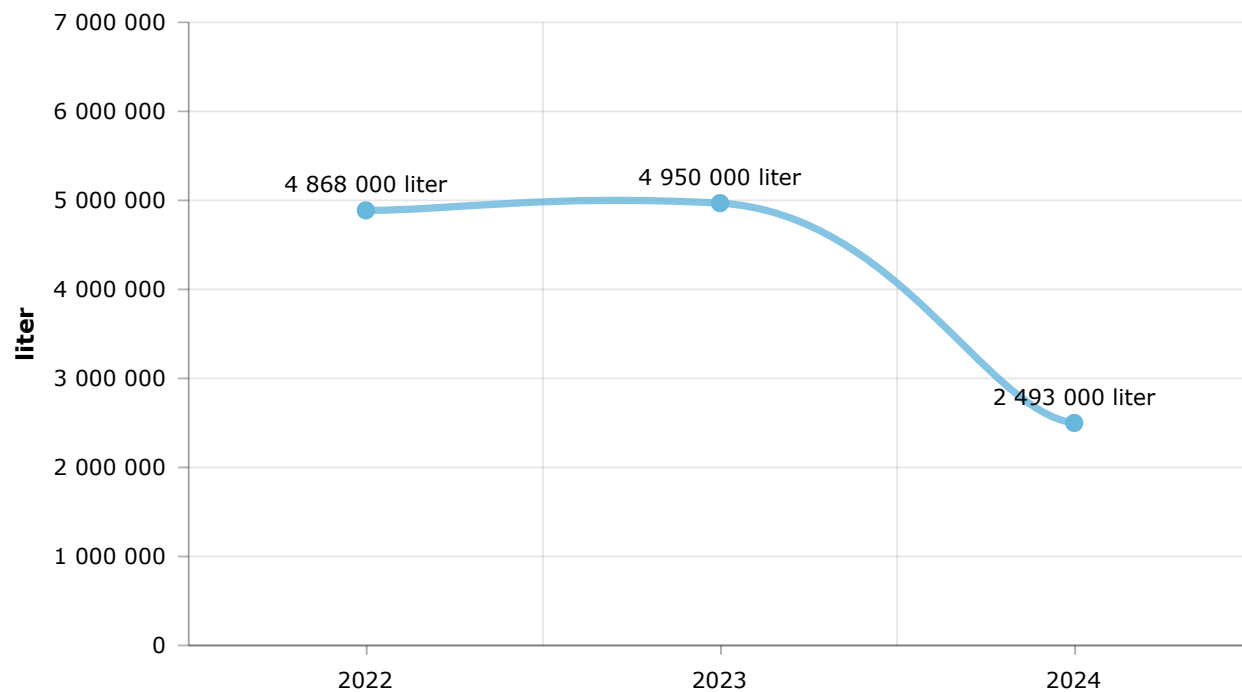


*I dette diagrammet er klimagassutslippet for elektrisitet beregnet etter lokasjonsbasert metode. Diagrammet viser utslipp av fossilt CO2 og sterke klimagasser, men inkluderer ikke biogent CO2.*

# Vann

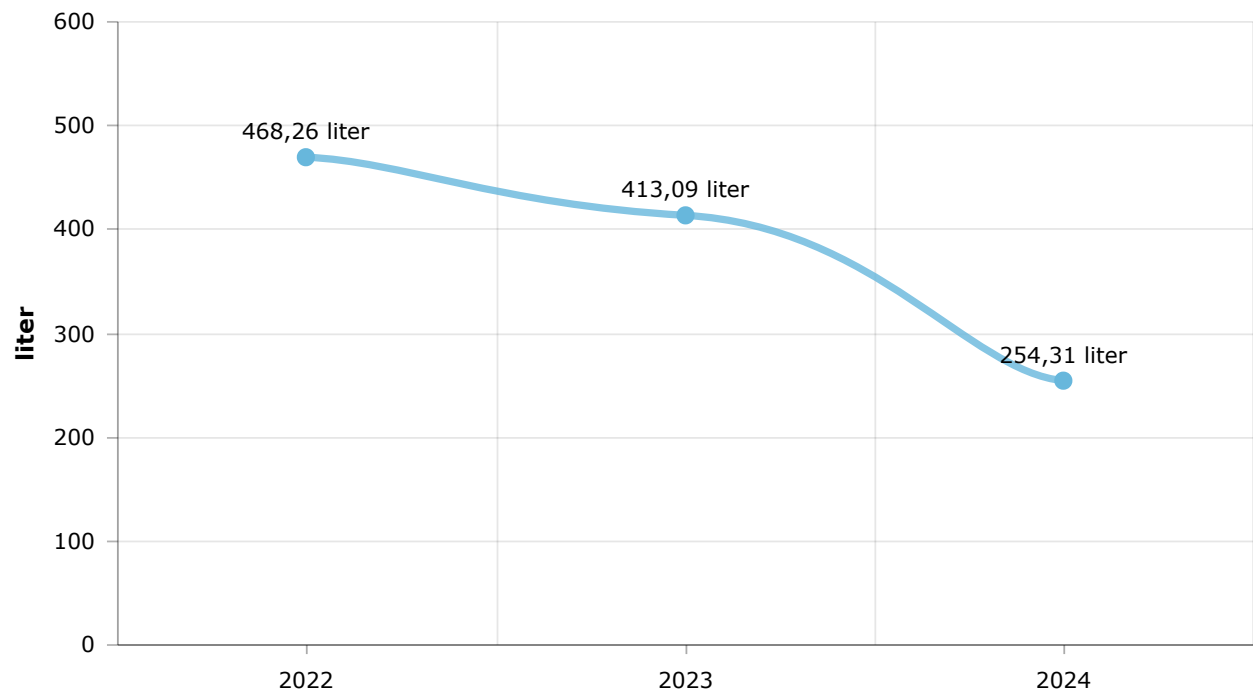
## Vannforbruk

↓ -49% fra 2023



## Vannforbruk pr. gjestedøgn på hotell/overnattingssted

↓ -38% fra 2023



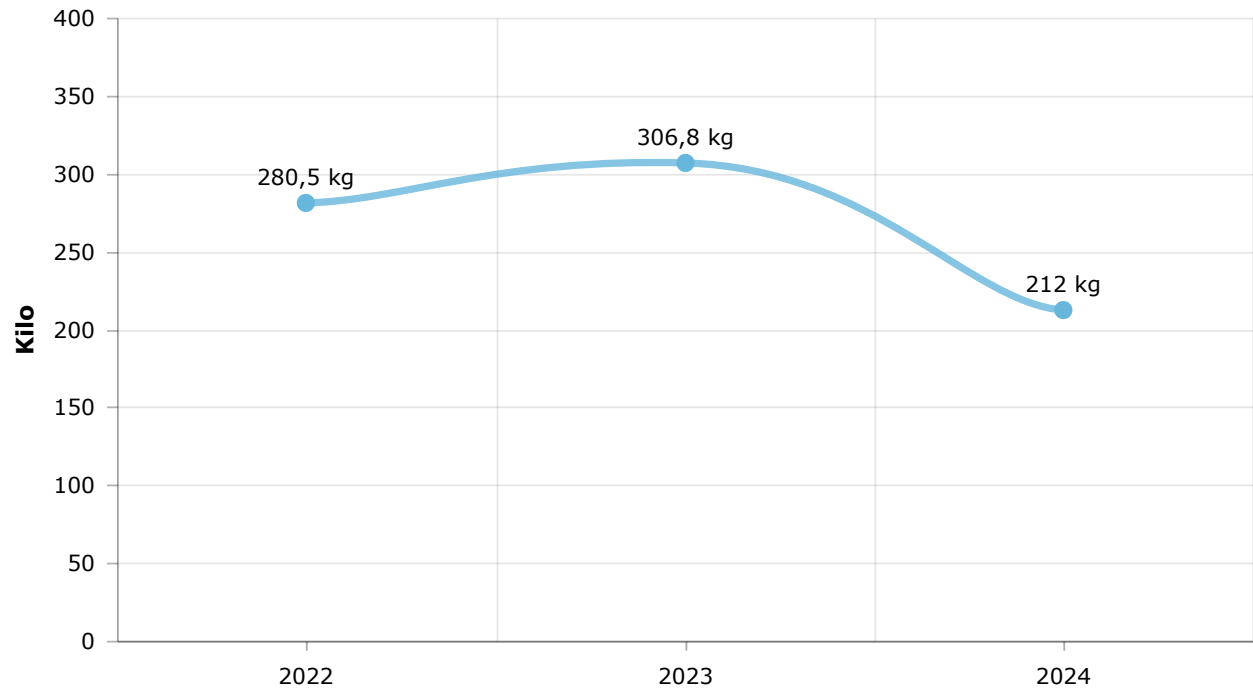
### Gjennomførte tiltak og kommentarer til dataene

Flere tiltak er gjennomført for å redusere vannforbruket ved hotellet. Vannforbruket til renhold er svært lavt. Likevel tror vi at den største årsaken til den markante reduksjonen i forbruk, en halvering sammenlignet med 2023, er at pissetoilet på herretoiletet er fjernet. I tillegg har vi fjernet det siste badekaret, slik at ingen hotellrom nå har badekar. Det er også installert nye dusjer med Eco-mode for å begrense vannforbruket ytterligere. For å få bedre oversikt har vi innført månedlig registrering av vannforbruk, noe vi håper vil gi et mer presist og nyttig bilde enn kun årlige målinger.

# Forurensning

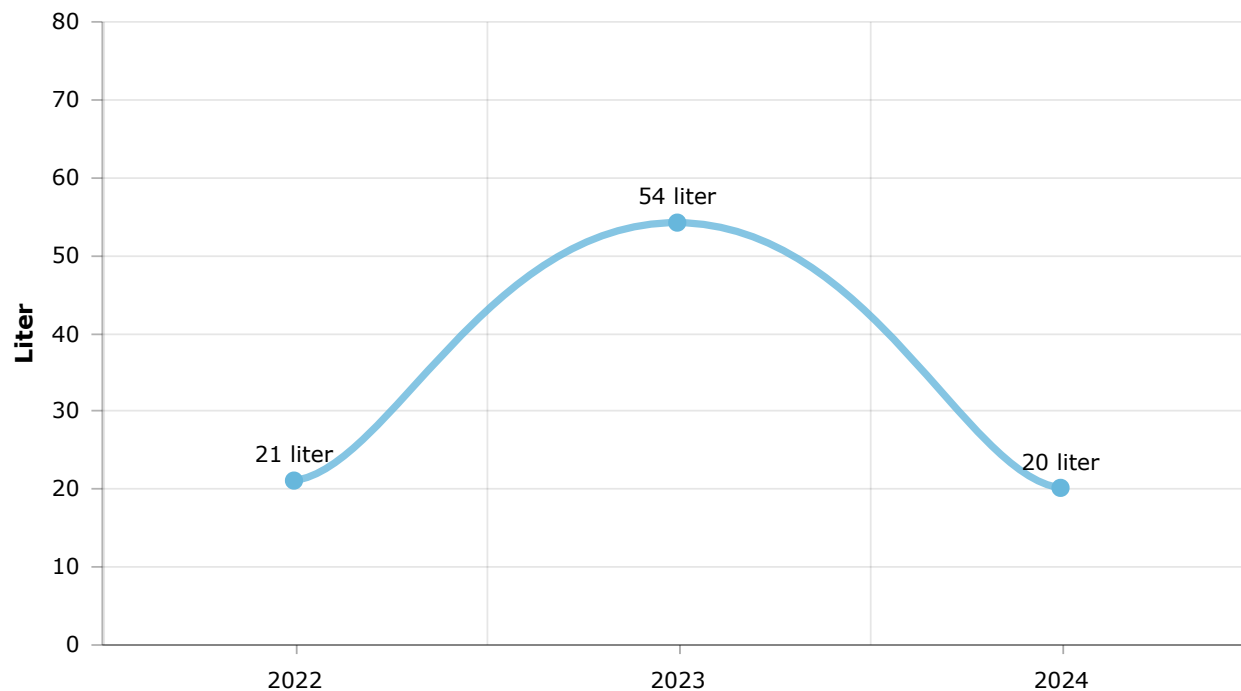
## Kjemikalier til daglig renhold og vask

↓ -30% fra 2023



## Såpe og sjampo på rommene

↓ -62% fra 2023

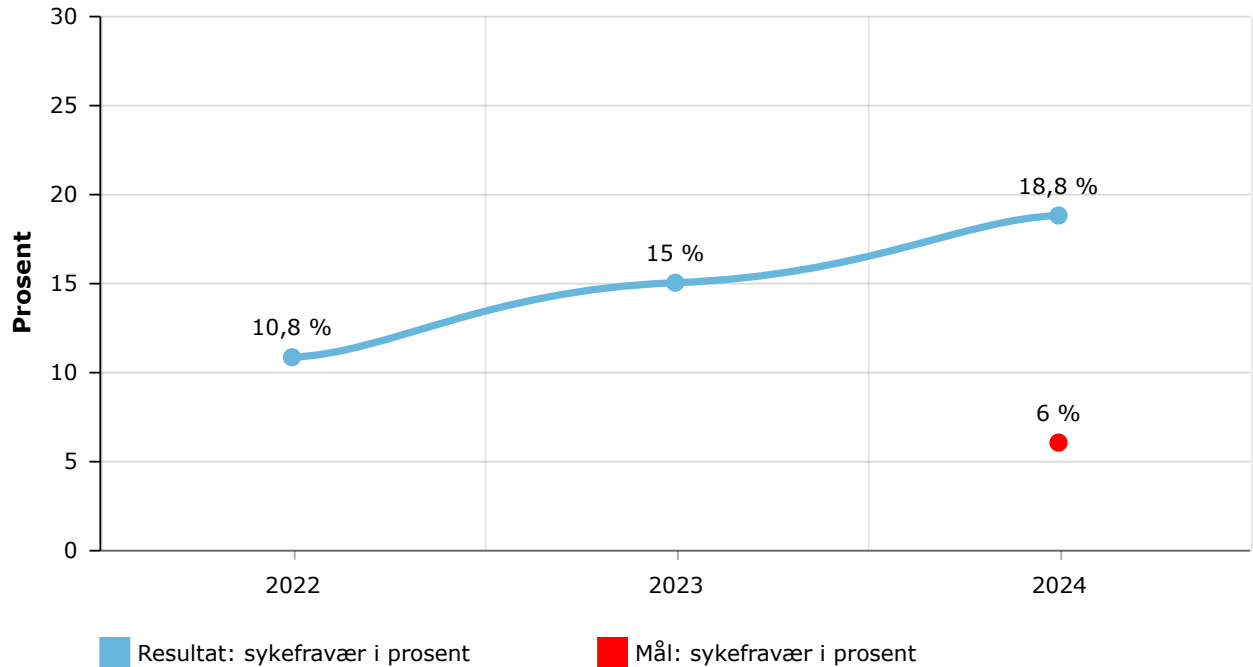


### 🗨 Gjennomførte tiltak og kommentarer til dataene

Tallene for 2024 er basert på innkjøpsstatistikk fra leverandør. Forbruket er trolig fortsatt noe påvirket av eksisterende lagerbeholdning, både når det gjelder renholdsmidler og produkter til personlig hygiene. Dette gjør at tallene ikke nødvendigvis gjenspeiler faktisk forbruk i perioden fullt ut.

# Arbeidsforhold i virksomheten

## Sykefravær i prosent



### 🗨 Gjennomførte tiltak og kommentarer til dataene

I 2024 var langtidsfraværet på 18,3 %, mens korttidsfraværet var 0,5 %. Mål for samlet sykefravær ble satt til 6 %, basert på nivået i bransjen. Vi har et tydelig mål om å redusere langtidsfraværet over tid til et nivå under bransjesnittet, og jobber målrettet for å nå dette.

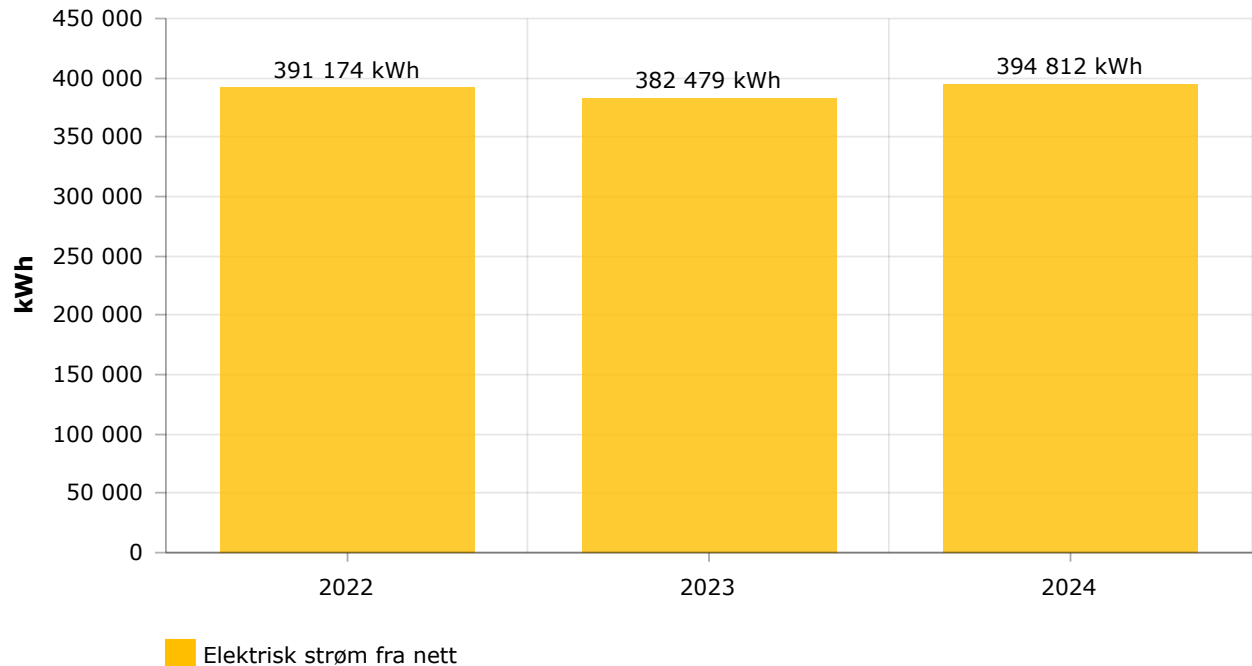
Vi jobber aktivt for å skape et inkluderende, trygt og positivt arbeidsmiljø. Det legges til rette for faste sosiale samlinger, og vi prioriterer felles og gratis lunsj for ansatte. Når driften tillater det, gjennomføres aktive pauser med felles trening.

Vi har jevnlig personalmøter og gjennomfører medarbeidersamtaler. Virksomheten er tilknyttet bedriftshelsetjeneste. Arbeidsmiljøet vårt preges av kulturelt mangfold, med særlig fokus på likestilling og inkludering.

# Klimagassutslipp

## Energiforbruk

↑ 3% fra 2023

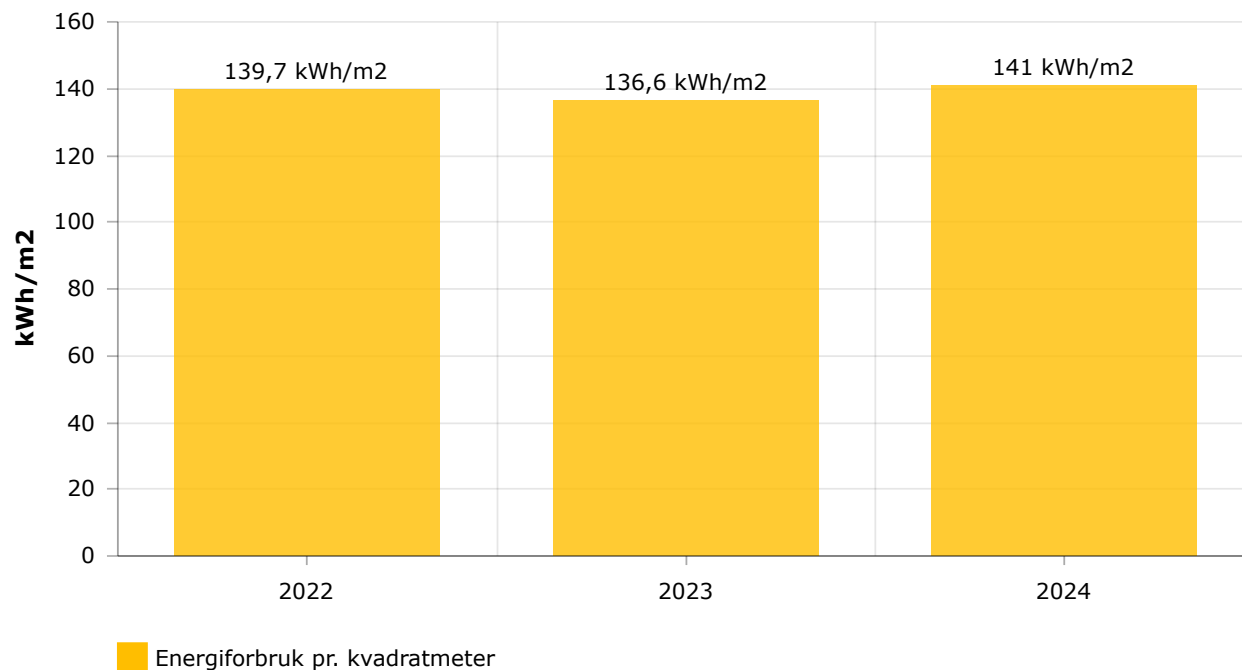


Forbruk av drivstoff rapportert under stasjonær forbrenning er omregnet til kWh med følgende omregningsfaktorer: - Bensin: 9,028 kWh/liter - Diesel: 10,08 kWh/liter - Biobrensel: 4,5 kWh/kg - Fyringsolje: 10,08 kWh/liter - Biofyringsolje: 9,0 kWh/liter - Naturgass (LNG): 13,3 kWh/kg - Biogass: 14 kWh/kg - Propan (LPG): 12,8 kWh/kg Kilde: <https://www.miljodirektoratet.no/ansvarsomrader/klimateknikk/for-myndigheter/kutte-utslipp-av-klimateknikk/klimateknikk-og-energiplanlegging/tabeller-for-omregning-fra-energivarer-til-kwh/>



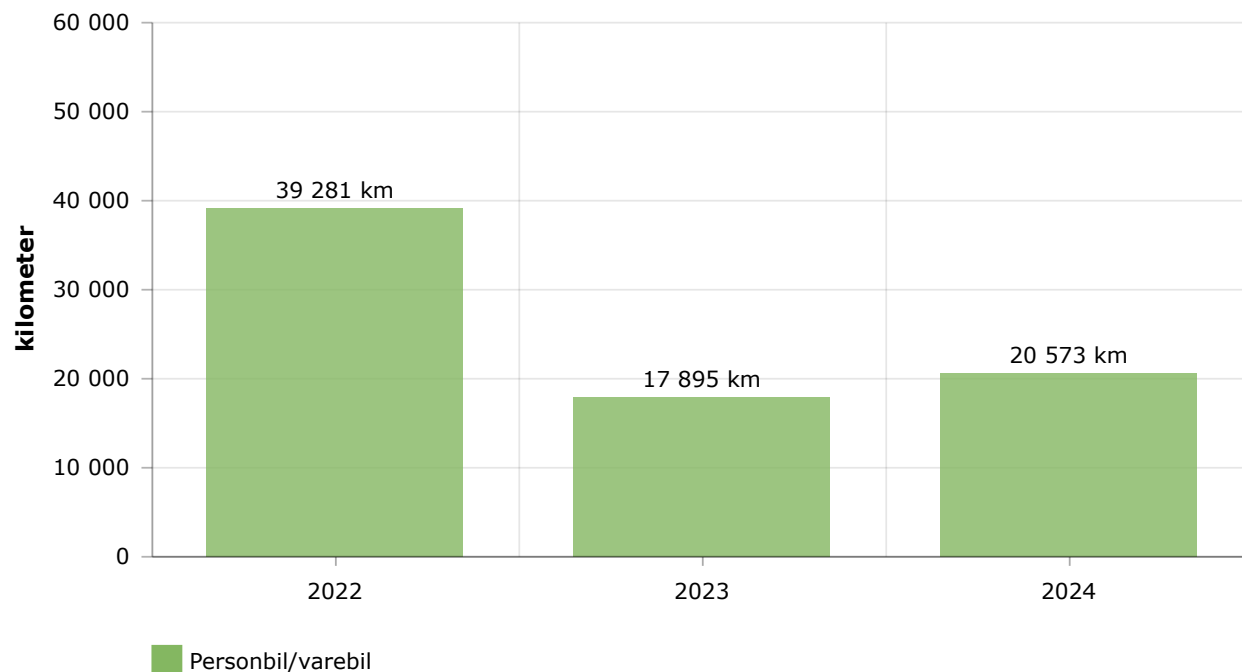
## Energiforbruk pr. kvadratmeter

↑ 3% fra 2023

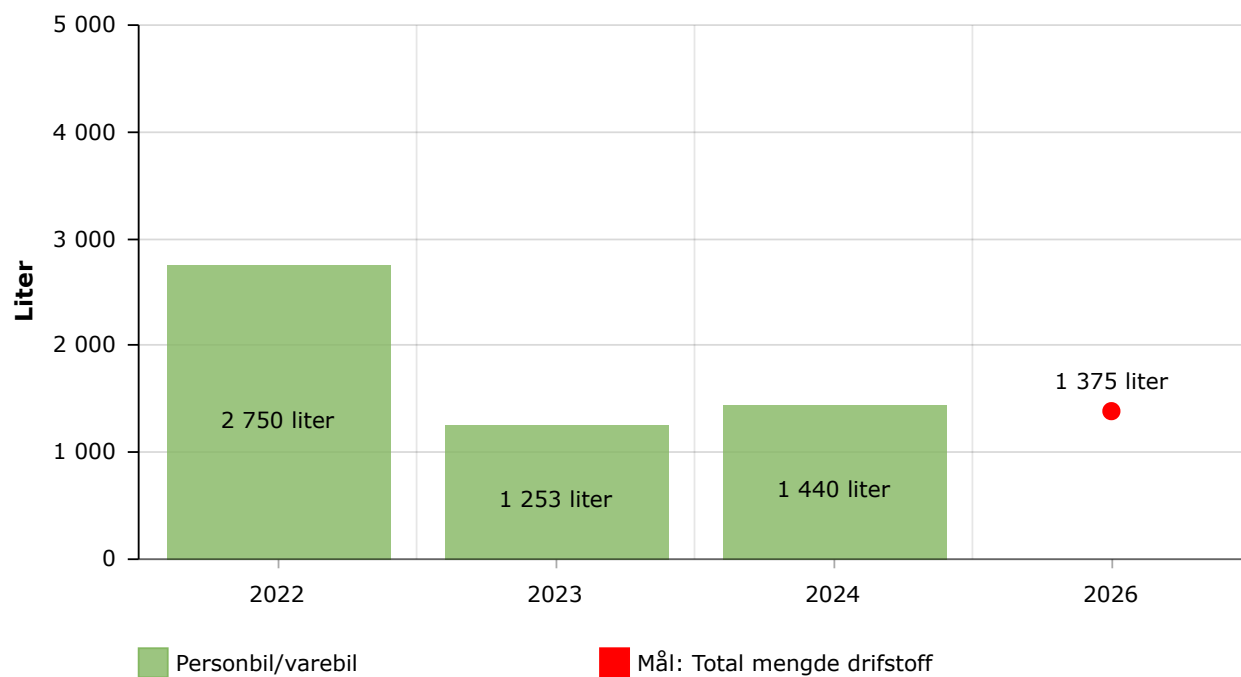


## Antall kjørte kilometer

↑ 14% fra 2023

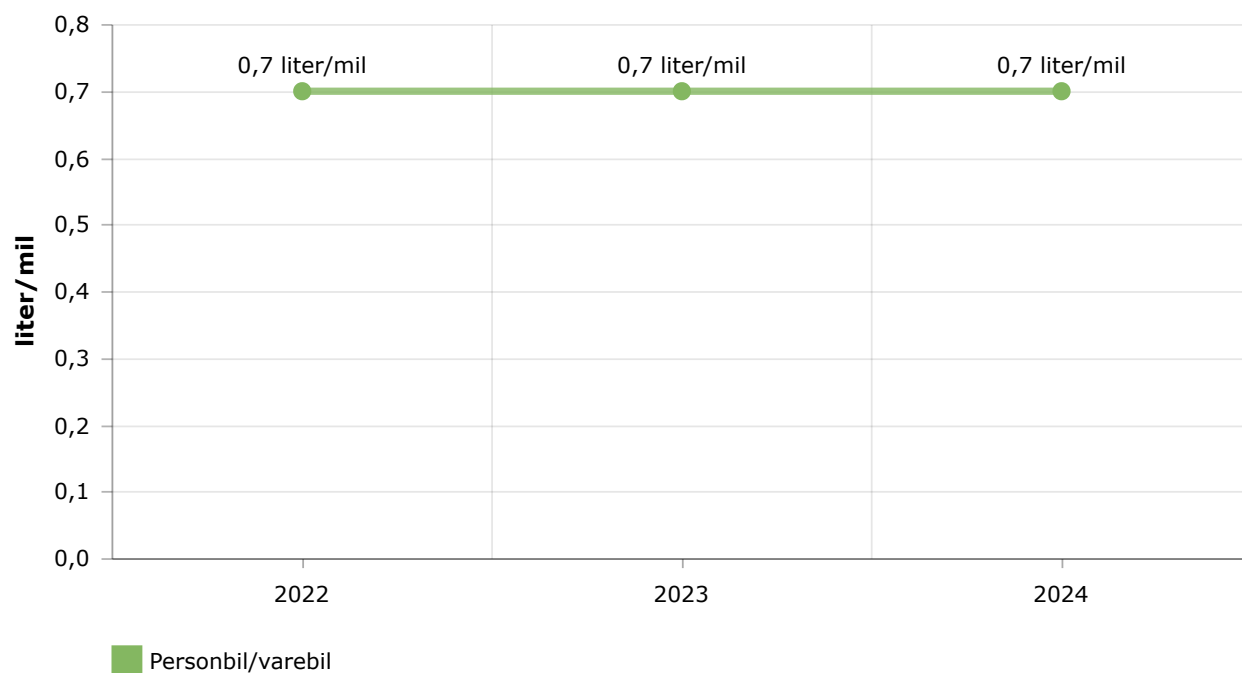


## Drivstofforbruk, totalt



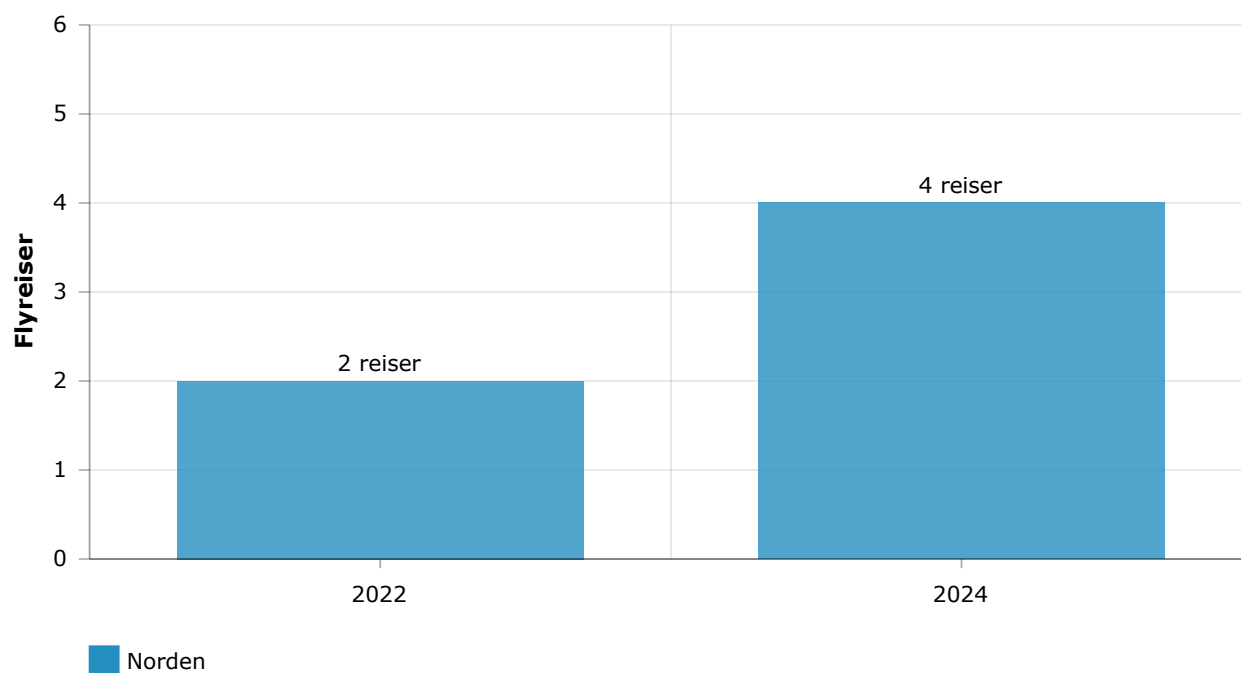
Forbruk av drivstoff rapportert i kg er omregnet til liter med følgende omregningsfaktorer: -  
Biogass: 0,717 kg/liter - Propan: 0,54 kg/liter - Naturgass: 0,74 kg/liter

## Drivstofforbruk per mil



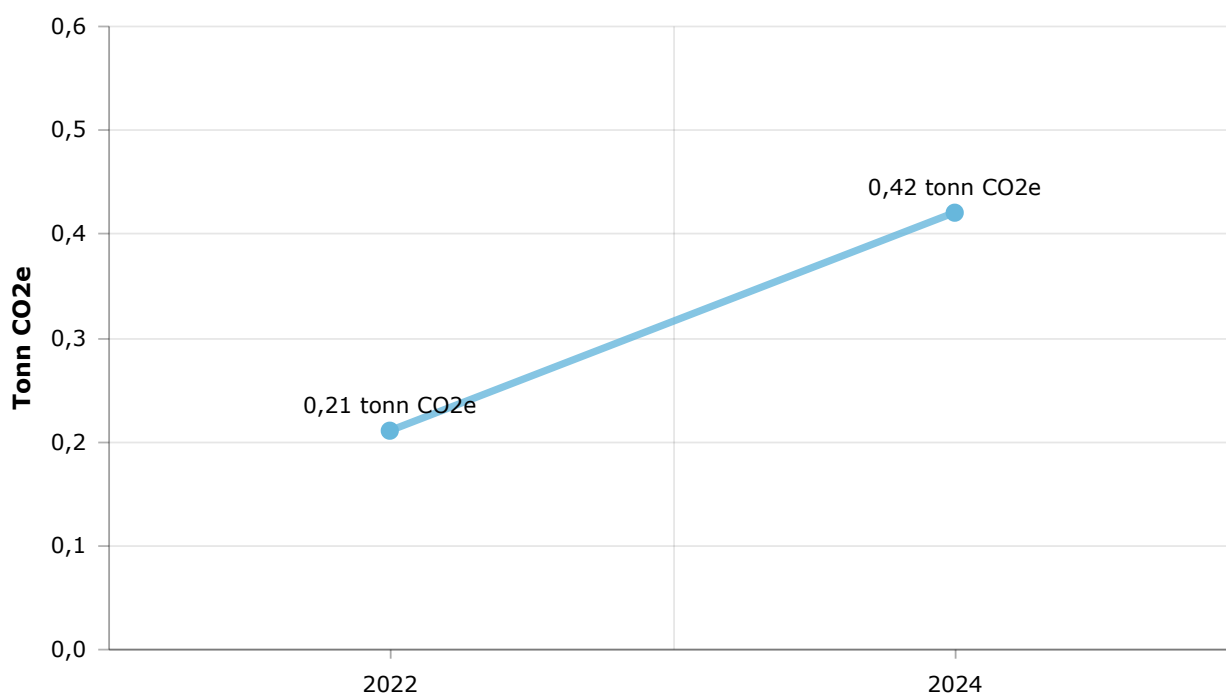
*Mengde elektrisitet (kWh) til el-kjøretøy er ikke inkludert i drivstofforbruket. Derimot er antall kjørte kilometer med el- kjøretøy medberegnet. Ved økt bruk av el-kjøretøy vil altså drivstofforbruket pr.mil reduseres i grafen.*

## Flyreiser

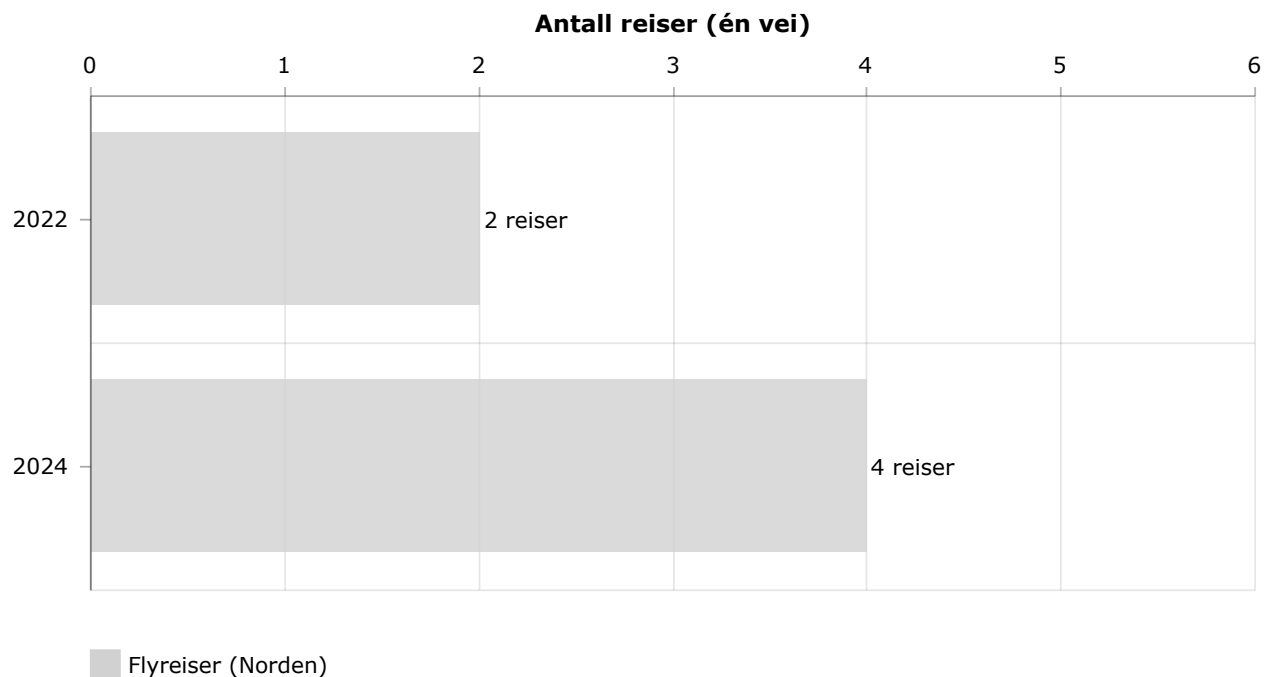


*NB! F.o.m. 2021-rapporten regnes 1 flyreise som en reise 1 vei, og tidligere rapporterte reiser blir dermed ganget med 2. Flyreiser rapportert i person-km eller direkte i CO<sub>2</sub>-utslipp blir ikke med i denne grafen.*

## Klimagassutslipp fra flyreiser



## Tjenestereiser



Vi inkluderer flyreiser, togreiser, bussreiser (langdistanse) og hurtigbåt. Taxi og kjøregodtgjørelse vises i egne grafer. Flyreiser rapportert i person-km eller CO2-utslipp inkluderer ikke i grafen.

### Gjennomførte tiltak og kommentarer til dataene

#### Klimagassutslipp

Når det gjelder det som ser ut som en økning i strømforbruk, skyldes dette feil innrapportering av energibruk i 2023, i overgang fra Fortum til Elkraft. Endringen har ført til bedre styring og mer presis måling av forbruket.

Rapporterte flyreiser gjelder kun styreleder i forbindelse med reise til og fra styremøter.

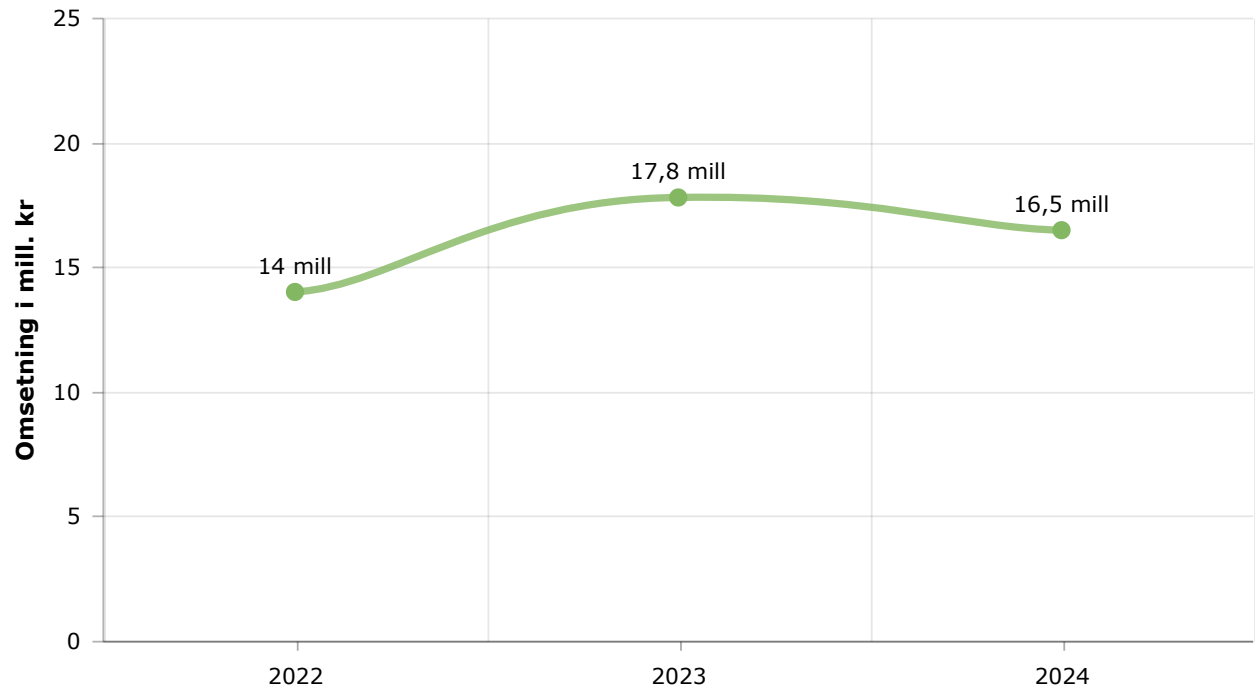
#### Transport

Virksomhetens drivstofforbruk er hovedsakelig knyttet til transport i forbindelse med cateringleveranser. Flertallet av de ansatte har kort reisevei til arbeid, og majoriteten går til jobb eller har en kort kjøretur på under ti minutter.

# Virksomhetsstyring

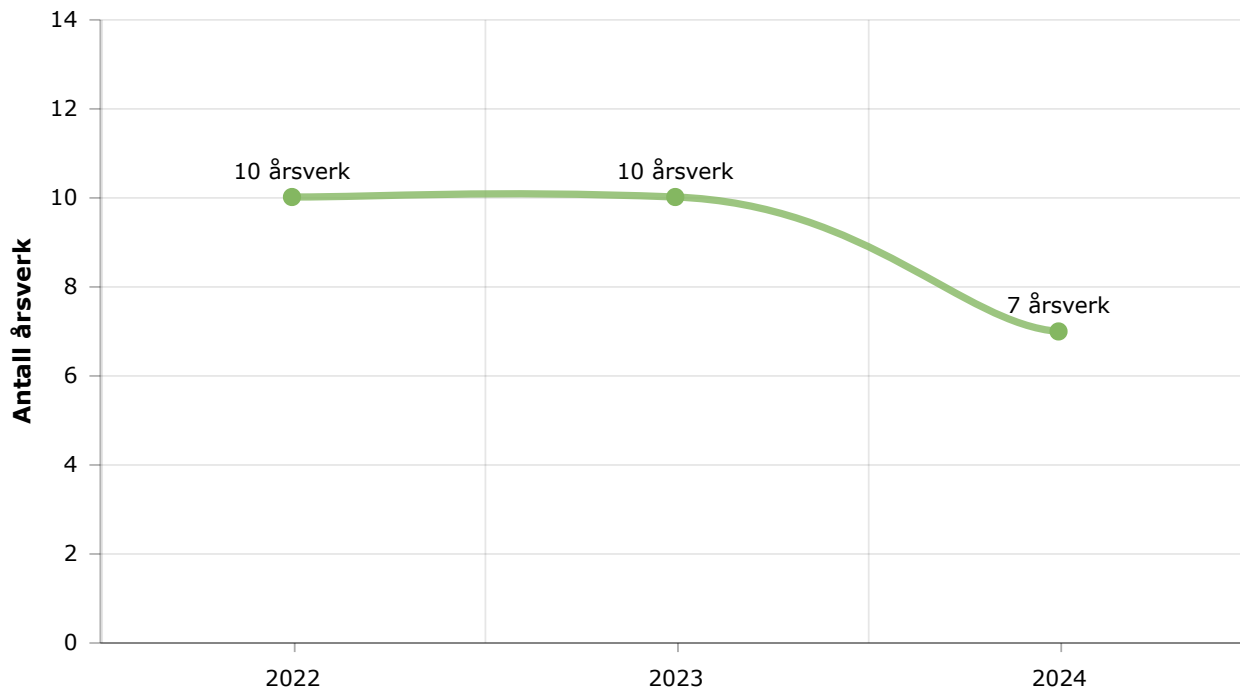
## Årlig omsetning

↓ -7% fra 2023



## Antall årsverk for rapporteringsåret

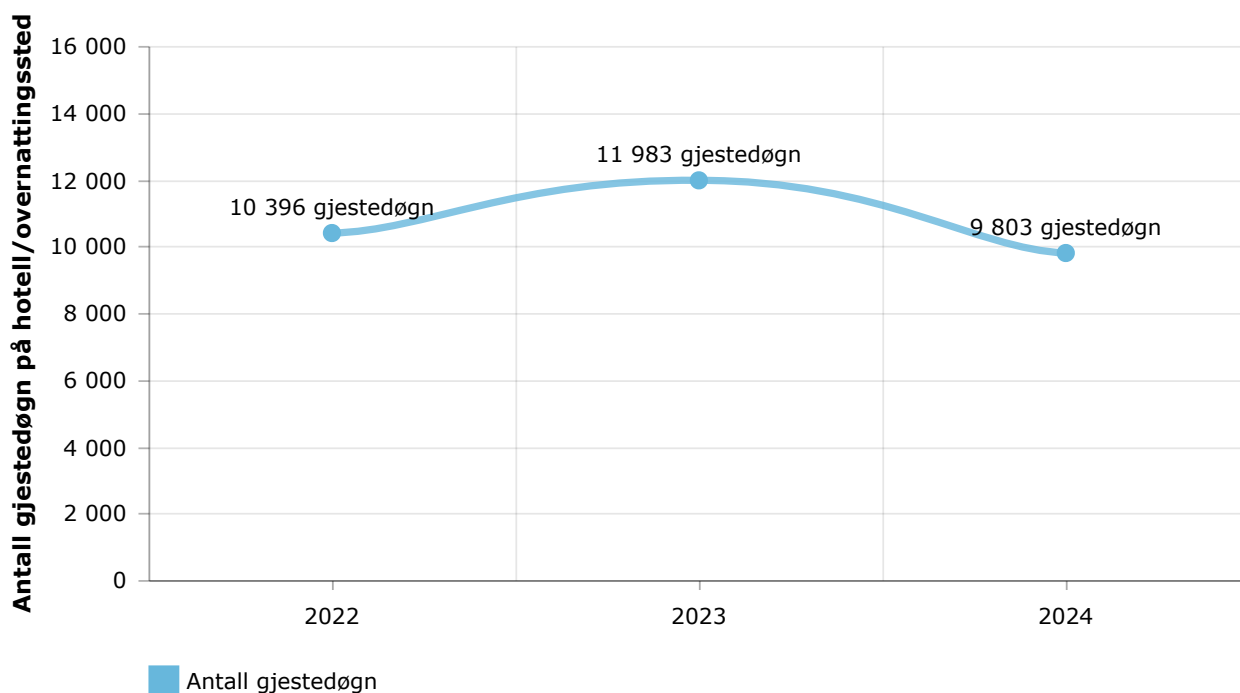
↘ -30% fra 2023



Tallet skal være et gjennomsnitt for året

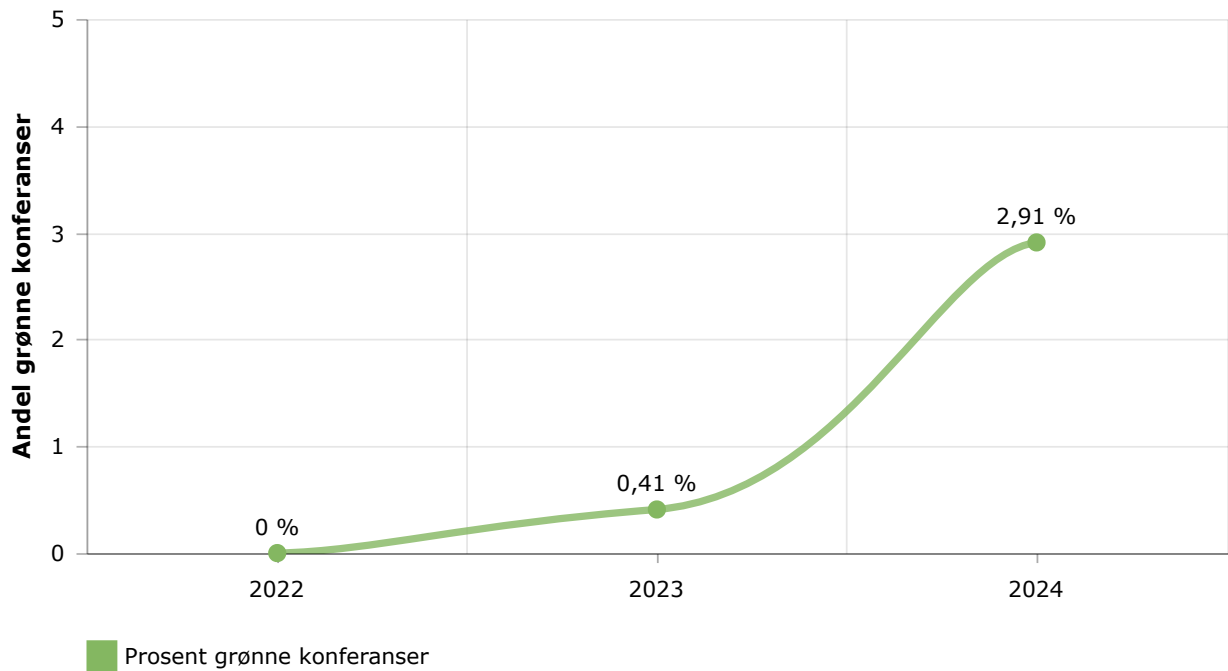
## Antall gjestedøgn på hotell/overnattingssted

↘ -18% fra 2023



## Prosent grønne konferanser

↑ 609% fra 2023



*Prosent grønne konferanser ut av totalt antall avholdte konferanser per år*

### 🗨 Gjennomførte tiltak og kommentarer til dataene

Endringer i driften har ført til en reduksjon i antall årsverk.

Antall konferanser er estimert basert på varen "Konferanseregistrering", som legges inn manuelt ved bestilling av kurs og konferanser. Det reelle antallet konferanser er trolig høyere enn det som er registrert, da det har tatt tid å implementere nye rutiner for korrekt registrering.

Alle møtebestillere får tilbud om å bestille grønn konferanse. Antallet grønne konferanser baserer seg på hvor mange som aktivt har valgt dette alternativet ved bestilling, og hvor vi har fylt ut sjekkliste. Vi tilstreber å følge sjekklisten uavhengig av hvilken type konferanse som er bestilt.



# Arbeidsforhold i verdikjeden

---

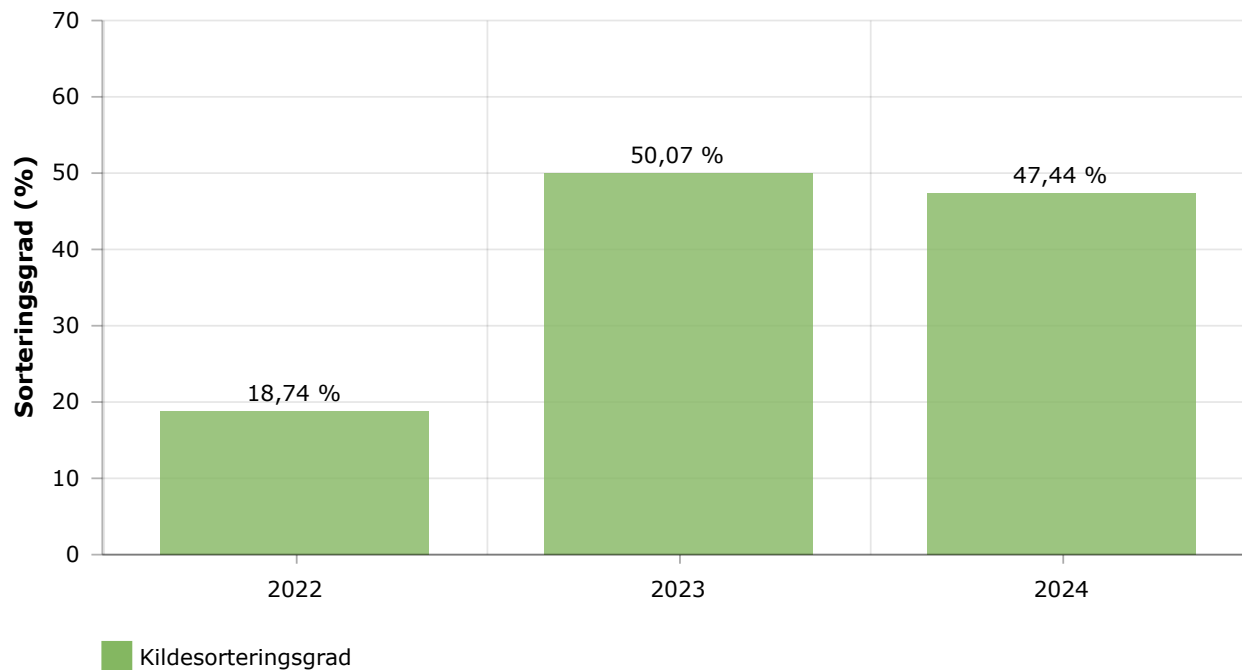
## 🗨 Gjennomførte tiltak og kommentarer til dataene

Det er viktig for oss å sikre våre ansatte forutsigbarhet og trygghet når det gjelder lønn og arbeidsvilkår. I 2023 ønsket vi å formalisere en tariffavtale, og kontaktet jurist for veiledning. Vi ble da informert om at arbeidsgiver ikke kan inngå en tariffavtale uten et fagforbund som motpart. For å støtte prosessen og oppmuntre til organisering, inviterte vi Fellesforbundet til å møte de ansatte. Dette hadde ønsket effekt, og flere valgte å organisere seg. Tariffavtale ble inngått i april 2024, og vi er stolte over å kunne tilby en trygg og rettferdig arbeidsplass med gode og ordnede forhold for alle ansatte.

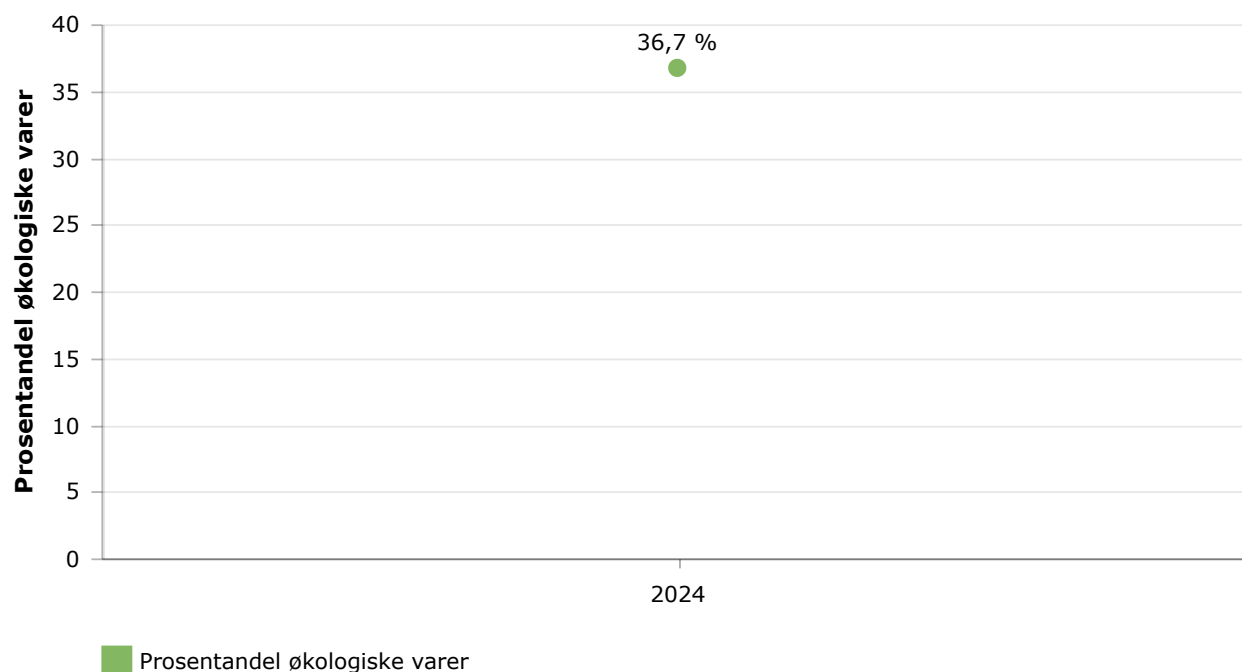
# Ressursbruk og sirkulærøkonomi

## Sorteringsgrad

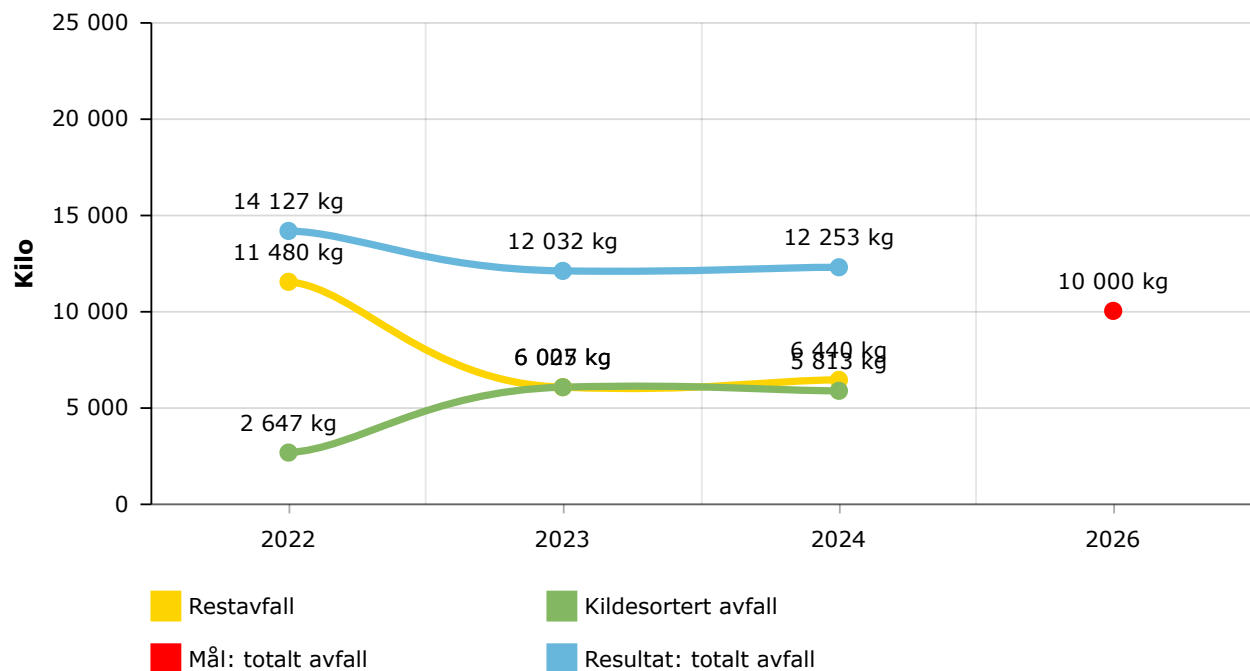
↓ -5% fra 2023



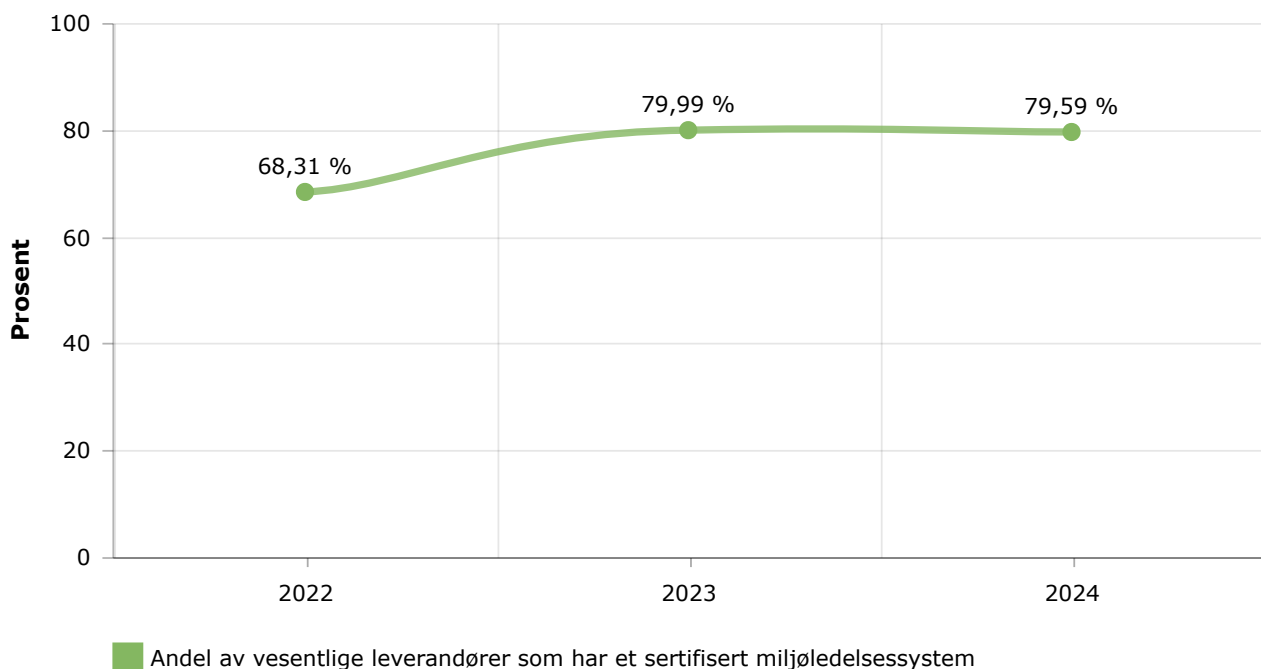
## Prosentandel økologiske varer



## Totalt avfall

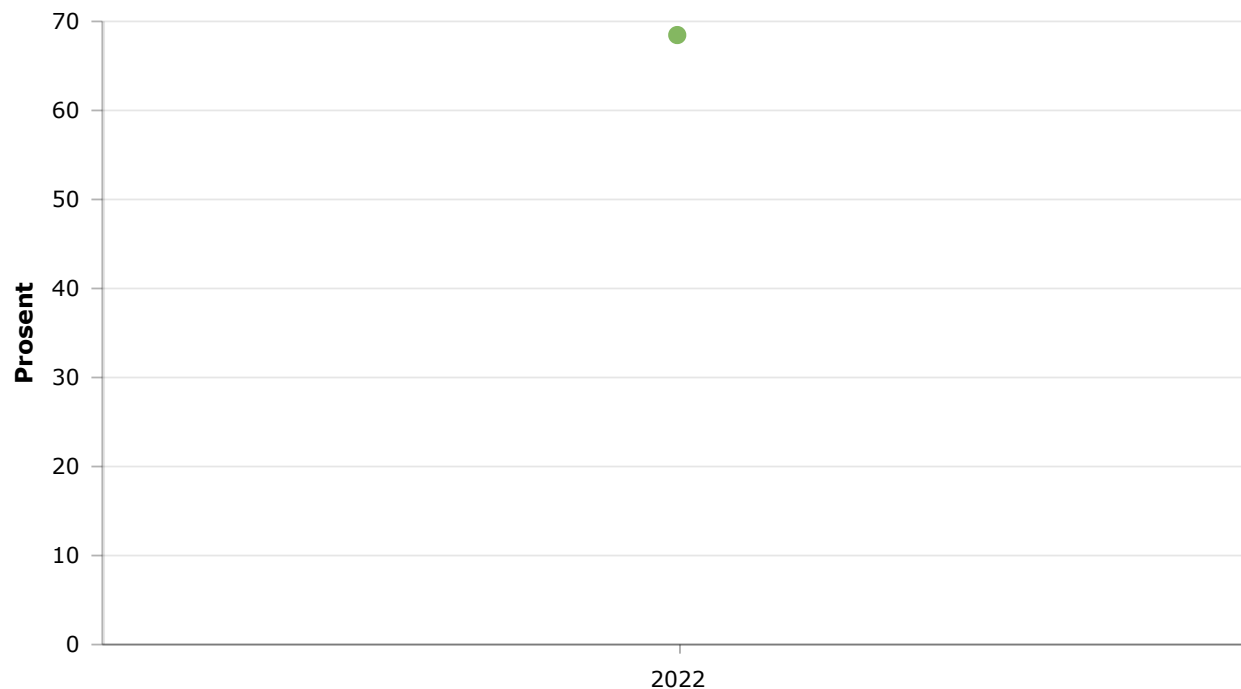


## Andel av vesentlige leverandører som har et sertifisert miljøledelsessystem



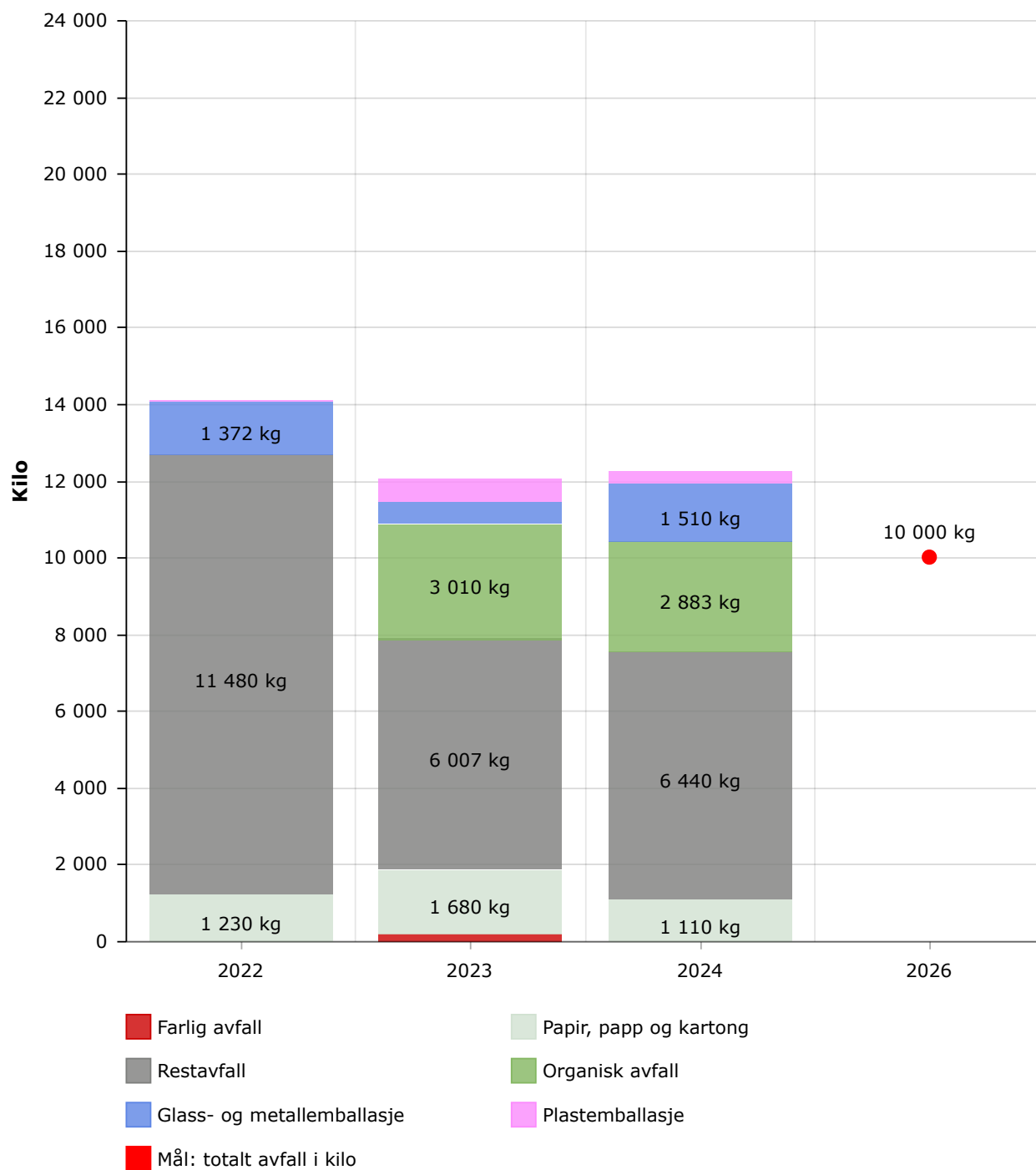
Grafen er beregnet utifra innrapporterte tall på a) innkjøpssum vesentlige leverandører, og b) innkjøpssum vesentlige leverandører som har et sertifisert miljøledelsessystem, ved formel:  $b/a$ .

## Andelen av innkjøpte miljømerkede/miljøsertifiserte varer og tjenester



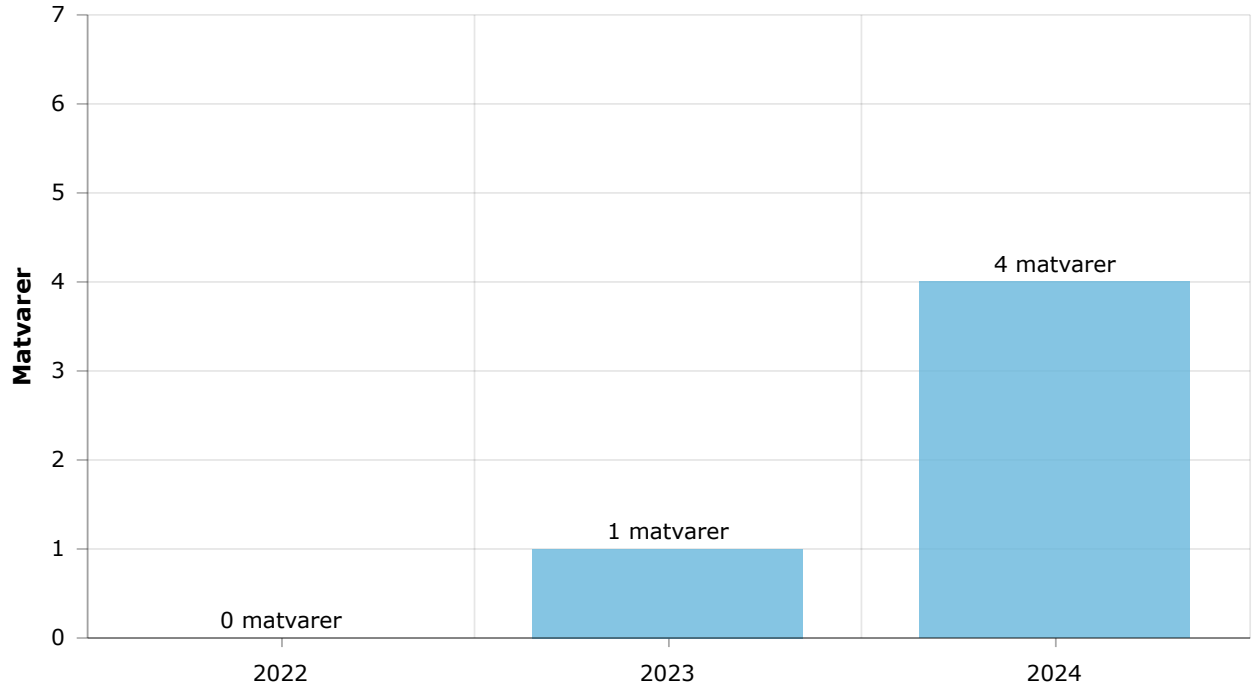
*Grafen er beregnet utifra innrapporterte tall på a) innkjøpssum vesentlige varer og tjenester, og b) innkjøpssum vesentlige varer og tjenester som er miljømerkede eller tjenester fra leverandører som er miljøsertifiserte, ved formel:  $b/a$ .*

## Avfallsmengder per avfallskategori

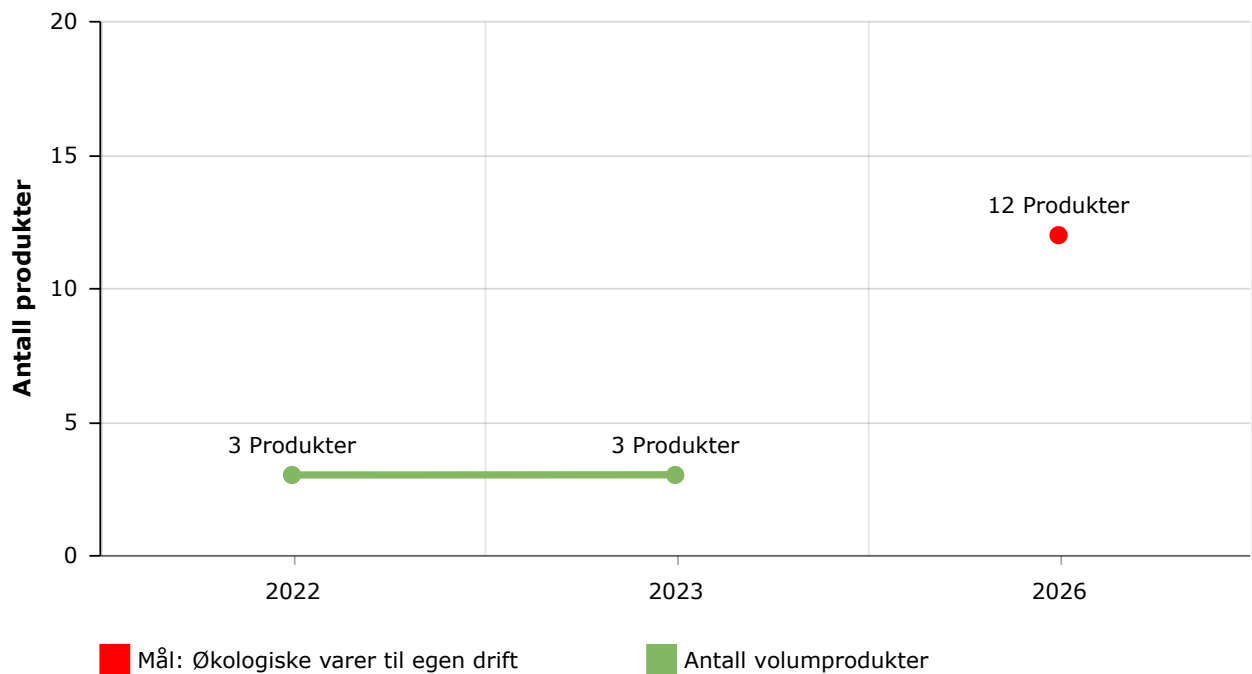


## Antall økologiske matvarer i frokostbuffeten

↑ 300% fra 2023

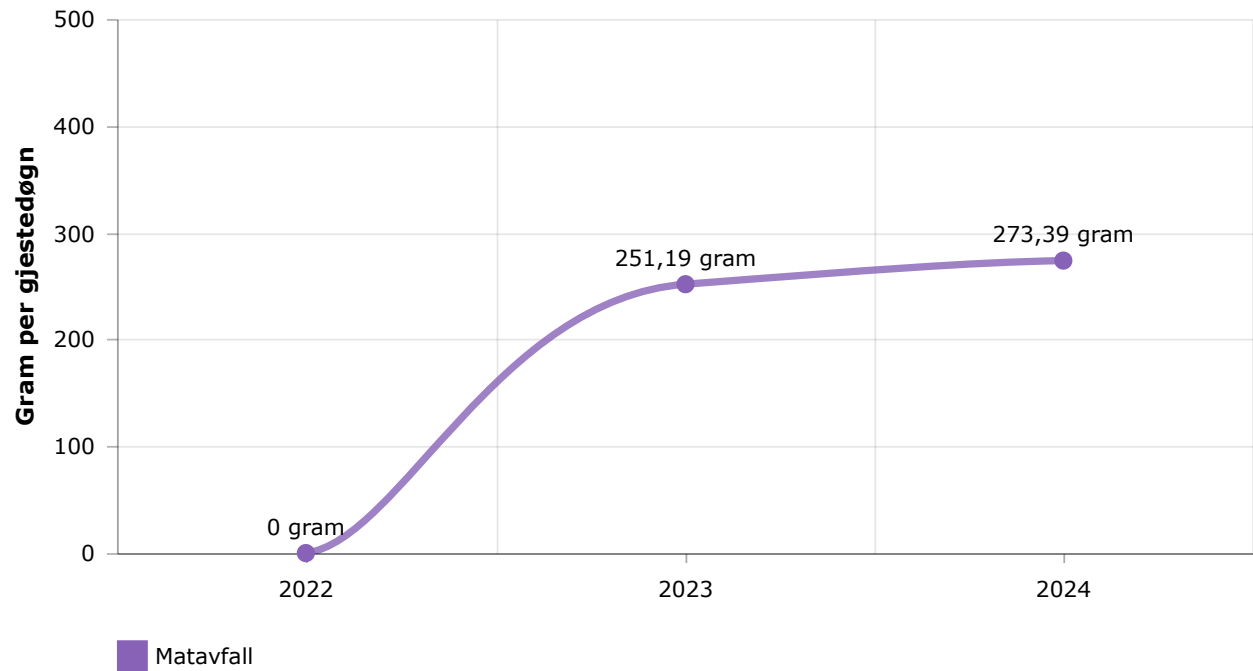


## Antall økologiske volumprodukter



# Matsvinn per gjestedøgn på hotell/overnattingssted

↑ 8% fra 2023



## 🗨 Gjennomførte tiltak og kommentarer til dataene

### Avfall og ombruk

Dette er fremdeles et område med stort forbedringspotensial, og vi har iverksatt en rekke tiltak for å øke sorteringsgraden.

Vi har oppgradert systemet for kildesortering på kjøkkenet, og gjort flere fraksjoner lett tilgjengelige både på kjøkkenet og i resepsjonsområdet. Det er også etablert kildesortering i konferanseavdelingen. Vi har satt ut beholdere på hotellrommene hvor gjester kan legge plast, papp og pant. Dette tas med ut av housekeeping og sorteres videre. Det er jevnlig fokus i personalgruppen på viktigheten av å følge rutiner.

Restavfallscontainer står uten lås, noe som gjør at vi ikke har full kontroll over hvem som benytter den. Vi ønsker i samråd med renovatør å innføre låsbar løsning.

Byggavfall, farlig avfall og annet som leveres direkte til gjenvinningsstasjon er ikke registrert i år. Et mål for 2025 er å etablere rutiner for å samle inn og rapportere disse dataene.

### Økologiske varer

I samarbeid med kjøkkensjef og basert på leverandørstatistikk er det identifisert hvilke økologiske matvarer som inngår i frokostbuffeten. Vi har valgt å kun inkludere produkter som alltid er fast del av buffeten i rapporten. Økologiske varer som benyttes sporadisk, for eksempel rester etter grønne konferanser, er ikke tatt med i beregningen – selv om de brukes til frokost i etterkant for å unngå matsvinn.

For 2024 benyttes kun leverandørstatistikk fra ASKO som grunnlag for beregning av økologisk andel. Tallene omfatter dermed kun kjøp fra ASKO, og ikke totalforbruk fra øvrige leverandører.

I forbindelse med grønne konferanser har vi kunnet tilby økologiske mat- og drikkevarer. Det er også økt fokus på kortreist mat og lokale leverandører. Et mål for 2025 er å kunne fungere som utsalgssted for slike produkter, og tilby dem til både gjester og deltakere på arrangementer.

### Innkjøp og leverandører

Vi har kartlagt vesentlige leverandører med sertifisert miljøledelsessystem, og har i 2024 inkludert enkelte mindre, lokale aktører fra Vestnes. Dette er et bevisst valg for å engasjere og påvirke lokale leverandører i en mer bærekraftig retning.